









# リウマチ性多発筋痛症入院を受けられる 様へ

説明医師

P 1 / 1

説明看護師(外来)

看護師(病棟)

月日	月 日	月 日	月 日	月 日	月 日~月 日	月 日
経過	入院日	2日目	3日目	4日目	5~8日目	9日目(退院日)
目標	リウマチ性多発筋痛症の基礎知識と自己管理の方法、薬物療法の必要性が理解できて自己管理が行える					
検査	採血・採尿・心電図 があります 胸部・両肩(両手) 入院時に身長・体重 を測ります    	腹部・関節エコー便 潜血検査(2回)があ ります 	骨塩定量・胸腹部 CT があります 	精密肺機能検査があ ります 	心エコーがあります 	
	検査については、状況に応じて日程変更の可能性があります。					
食事	翌日の腹部エコー に備え、夜9時以降 は水分のみとなり ます 朝食は自宅で召し 上がってください	朝食は延食となりま す。 腹部エコー後より飲 食ができます。				
	 	  	  	  	  	  
処置・観察	体温・脈拍・血圧を 測ります(朝・夕)  痛みの部位と程度 を確認します。 リストバンドを装 着します 便の検体を2本お 渡しします	体温・脈拍・血圧を測 ります(朝・夕) 	体温・脈拍・血圧を測 ります(朝・夕) 	体温・脈拍・血圧を測 ります(朝・夕) 	体温・脈拍・血圧を測 ります(朝・夕) 	体温・脈拍・血圧を測 ります(朝・夕)  退院時にリストバン ドを外します。
	 持参薬、お薬 手帳を看護師 にお渡しくだ さい				内服が開始されます 	
行動	制限はありません シャワーできます 検査の移送が必要 な場合はお申し出 ください  	  制限はありません 週3回シャワーできます				
	医師より説明 治療・教育入院 について 看護師より説明 入院生活に ついて 薬剤師より説明 ・使用薬剤に ついて   				入院8日目 医師より説明 ・退院後の療養に ついて 看護師より説明 ・退院後の生活に ついて ・次回外来受診に ついて 【月 日】  	

- \* 入院に際してこの用紙を必ずお持ちください。\* 入院に関して心配事がありましたらお申し出ください。
- \* 入院時に栄養状態を評価して栄養管理計画を立てます。また、定期的に栄養状態の再評価を行い計画を見直します。
- \* この表はおよその経過をお知らせしたものです。種々の都合により、予定通りではないこともありますので、予めご承知ください。

38-M35-1

2020.11.9 版

京都第一赤十字病院