




















エンドキサンパルス療法を受けられる

説明医師

(2泊3日)外来看護師
様へ 病棟看護師

月日	月 日	月 日	月 日
経過	入院日	治療前	治療後
目標	○治療について理解できる ○副作用について理解できる (出血性膀胱炎・骨髄抑制・感染・脱毛)		○アレルギー症状の出現がない (発熱・呼吸困難感・発疹・掻痒感など) ○副作用症状出現なく経過する (血尿・排尿時痛・悪心・嘔吐・全身倦怠感など) ○療養生活上の注意点が理解できる
検査	採血・採尿の検査を行います 		
食事	朝食は自宅	特に制限はありません	
処置・観察	体温・脈拍・血圧を測定します  リストバンドを装着します (退院日まで装着します) 体重測定を行います	起床時に体重測定してください 10時から尿量測定を開始してください 点滴の針を留置します	エンドキサンの点滴開始直後は15～30分毎に脈拍・血圧測定をします リストバンドを外します 10時で尿量測定を中止してください 点滴が終了したら抜針します
注射・内服	常用薬とお薬手帳を持参し、看護師に渡してください 常用薬の服用を継続してください 	10時からエンドキサンパルス療法を開始します (点滴 500ml × 4本)  	  
行動	特に制限はありません  シャワー浴は可能です 		特に制限はありませんがエンドキサンの点滴投与中はベッド上で安静にしてください 病室を出られる時はマスクを着用してください 
説明	医師より説明 治療について  看護師より説明 入院生活について 尿量測定・水分摂取・体重測定方法について  薬剤師より説明 治療薬について 	看護師より説明 治療について 副作用症状について 	医師より説明 療養生活について  看護師より説明 療養生活の注意点について  

* 入院に際してこの用紙を必ずお持ちください。

* 入院に関して心配事がありましたらお申し出ください。

* 入院時に栄養状態を評価して栄養管理計画を立てます。また、定期的に栄養状態の再評価を行い計画を見直します。

* この表はおよその経過をお知らせしたものです。種々の都合により、

予定通りではないこともありますので、予めご承知ください。

29-N01-1

2019.7.16 版
京都第一赤十字病院