

説明医師

説明看護師(外来)




















看護師(病棟)

様へ

月日	月 日	月 日	月 日	月 日	月 日 ~ 月 日
経過	手術前日	当日(術前)	当日(術後)	術後1日目	術後2~3日目
検査				検査を行います	
食事	夕食後より絶食となります 21時まで水分をとってもかまいません	絶飲食となります 看護師より手術後6時間後に飲水の許可(水かお茶)があります		経管栄養を行います	
	朝食は 自宅で				
処置・観察	体温・血圧・脈拍酸素飽和度を測定します リストバンドを装着します(退院日まで装着します)		手術後は、頻回に測定します 酸素吸入を行います	歯科外来にて洗浄・消毒・固定を行います 手術時に入れた尿の管を抜去します	歯科外来にて洗浄・消毒・固定を行います
	持参薬、お薬手帳を看護師にお渡しください	午後の手術の方は、朝より点滴があります	手術後、引続き点滴を行います	抗生物質の点滴を行います(朝・夕) 鼻の管より内服を行います(朝・昼・夕)	
行動	制限ありません シャワーしてください	手術着に着替えます	ベッド上安静です うがいは禁止です	朝から病棟内歩行ができます 創部以外の歯磨きができます イソジンでうがいを行ってください タオルで清拭します	病院内歩行ができます 発熱がなければシャワーできます
	医師より説明 ・入院の治療計画について 麻酔科医師より説明 ・麻酔について 看護師より説明 ・入院生活について 薬剤師より説明 ・持参薬確認 ・薬剤管理について		医師より説明 手術の内容について		

*** 入院に際して、この用紙を必ずお持ちください**

* 入院時に栄養状態を評価して栄養管理計画を立てます。定期的に栄養状態の再評価を行い計画を見直します。
 * この表はおよその経過をお知らせしたものです。種々の都合により、予定通りではないこともあります。

月日	月 日	月 日	月 日～ 月 日	月 日	月 日
経過	術後 4 日目	術後 5 日目	術後 6 ～ 1 4 日目	術後 1 5 日目	退院日
検査	 パノラマ撮影 (歯のレントゲン)と 血液検査を行います				
食事	経管栄養を行います			朝から経口の食事が 始まります	
				   	
処置・観察	 体温・血圧・脈拍 酸素飽和度を 測定します				
	 歯科外来にて 洗浄・消毒・固定 を行います		 手術後 1 4 日目の 夕食後に鼻のチューブ を抜きます	 歯科外来にて 洗浄・消毒・抜糸を 行います	 歯科外来にて 洗浄・消毒後に 退院となります 退院時にリストバンド を外します
点滴・内服	 抗生物質の点滴を 行います (朝・夕)				
	 鼻の管より内服を 行います (朝・昼・夕)			 朝より経口かの 内服を行います (朝・昼・夕)	
行動	 制限ありません				
	 シャワーできま		 隔日でシャワー があります		
説明				 医師より説明 ・退院後の受診に ついて  看護師より説明 ・退院療養計画書 について	