





様へ

説明医師

説明看護師(外来)

看護師(病棟)

月日	月 日		月 日		
経過	入院 (治療前日)		当日 (治療前)	当日 (治療後)	退院
目標	心身共に安定した状態で治療が受けられる		心身共に安定した状態で治療が受けられる	治療による合併症の出現が最小限である シャントの血流が改善する 治療後の安静が守られる 治療後の苦痛が最小限である	○退院後の生活上の注意点が言える
検査				透析室で透析をします	
食事	朝食は自宅で		食事は治療後になります 水分はとってもらってかまいません		
処置					
	 体温・脈拍・血圧・酸素飽和度を測ります	 体温・脈拍・血圧・酸素飽和度を測ります	 体温・脈拍・血圧・酸素飽和度を測ります	 医師が創部の状態を観察します	
	リストバンドを装着します (退院日まで装着します)			治療後は穿刺部・シャントの観察を行います 治療後透析室に行きます	退院時にリストバンドを外します
注射・内服	 持参薬、お薬手帳を看護師にお渡しください 医師の指示があれば内服は継続です			 抗生剤の点滴があります	
行動	 制限ありません			 治療後は安静にしてください  許可があれば歩行できます	問題なければ退院です 
説明	 医師より説明 ・治療について  看護師より説明 ・入院生活について			 医師より説明 ・治療の結果について  看護師より説明 ・治療後の注意点について	 医師より説明 ・退院後の療養について  看護師より説明 ・退院後の療養生活について

* 入院に際してこの用紙を必ずお持ちください。

* 入院に関して心配事がありましたらお申し出ください。

* 入院時に栄養状態を評価して栄養管理計画を立てます。また、定期的に栄養状態の再評価を行い計画を見直します。

* この表はおよその経過をお知らせしたものです。種々の都合により、予定通りではないこともありますので、予めご承知ください。

17-T82-3