



















様へ

説明医師

説明看護師(外来)

看護師(病棟)

目標：心身ともに安定した状態で検査が受けられ、合併症を起こすことなく早期に退院できる

月日	月 日		月 日	
経過	入院 (当日検査前)		当日 (検査後)	
検査			 病棟検査室で前立腺の検査を行います	
食事	並食		並食 (朝食まで)	
	朝食は自宅で			
処置	 体温・脈拍・血圧 酸素飽和度を測ります リストバンドを装着します (退院日まで装着します)		局所麻酔をします   検査後、初めての尿は 看護師が確認しますので お知らせください	
			創部のテガダームをはずします 退院時にリストバンドを外します	
内服	 持参薬、お薬手帳を看護師に お渡しください 入院時に抗菌薬をお渡しします 検査前に服用してください		止血薬の内服が始まります 毎食後3日間服用してください 	
行動	 制限ありません		検査後、車イスで病室に戻ります  病棟内のみ歩行できます 	
			 歩行できます 発熱や創部の異常が なければ退院となります	
説明	 医師より説明 ・検査について		 医師より説明 ・退院後について ※夕方に医師の回診があります	
	 看護師より説明 ・入院生活と検査後の ・安静度について			
	 薬剤師より説明 ・持参薬確認 ・内服薬について		 看護師より説明 ・療養生活について ・次回予約について	

*入院に際してこの用紙を必ずお持ちください。

*入院に関して心配事がありましたらお申し出ください。

*入院時に栄養状態を評価して栄養管理計画を立てます。また、定期的に栄養状態の再評価を行い計画を見直します。

*この表はおよその経過をお知らせしたものです。種々の都合により、予定通りではないこともありますので、予めご承知ください。

17-N40-2