




様へ

説明看護師(外来)

看護師(病棟)

月日	月 日	月 日	月 日	月 日	
経過	入院日	治療前	治療後	術後1日目	退院日
目標	手術のための準備ができる 心身ともに安定した状態で手術を受けられる		術後合併症(尿管損傷・水腎症・血尿・腎盂腎炎)を おこさない		退院後の生活上の注意点が 述べられる
検査				採血をおこないません 尿検査をおこないません (細胞診検査です。 尿管ステントからの尿を時間ごとに計3回 採取します)  	
食事	夕食後より絶食・眠前より絶食となります 朝食は   自宅で	絶飲食です 		  	朝食後退院となります 
処置・観察	体温・脈拍・血圧 酸素飽和度を測定します リストバンドを装着します(退院日まで装着します)	点滴の針を留置します 	酸素投与を6時間おこないません 術後心電図モニターを装着します 手術後尿道カテーテル・尿管ステントが入っています	留置針を抜去します  朝心電図モニターを外します 分腎尿を全て採取できた ら尿道カテーテル・尿道ステントを抜去します	退院時にリストバンドを外します 
注射・内服	持参薬、お薬手帳を 看護師にお渡し ください  常用薬の服用を 継続してください	常用薬を休業します	手術室で抗生剤を 投与します 術後持続点滴を おこないません 	常用薬を再開します 	
行動	 シャワー できます  制限は ありません	シャワー浴をし、手術 着に着替えます 血栓予防のため弾性 ストッキングを履き ます  	 翌朝まで 床上安静です  排泄はベッド上 でおこないます	 看護師が清拭を おこないます  制限はありません	
説明	 医師より説明 手術について  看護師より説明 入院生活について 麻酔科医師・ 手術室看護師より説明 麻酔・手術について  薬剤師より説明 使用薬剤について		 医師より説明 手術結果について	 医師の診察があります	看護師より説明 次回受診日について 療養生活について 

* 入院に際してこの用紙を必ずお持ちください。* 入院に関して心配事がありましたらお申し出ください。
* 入院時に栄養状態を評価して栄養管理計画を立てます。また、定期的に栄養状態の再評価を行い計画を見直します。
* この表はおよその経過をお知らせしたものです。種々の都合により、
予定通りではないこともありますので、予めご承知ください。