



















様へ (4日間入院) 説明医師
説明看護師(外来)
看護師(病棟)

月日	月 日		月 日 ~ 月 日			月 日	
経過	当日 (手術前)	当日 (手術後)	術後 1 ~ 2 日目			退院日	
目標	心身ともに良好な状態で治療が受けられ、副作用が最小限で治療が終了できる						
食事	制限はありません		手術直後から 飲食できます				
	朝食は自宅で						
処置・観察	リストバンドを装着します (退院日まで装着します)  体温、脈拍、血圧、酸素飽和度を測ります	 体温、脈拍、血圧、酸素飽和度を測ります	 体温、脈拍、血圧を測ります 酸素飽和度を測ります	体温、脈拍、血圧を測ります 酸素飽和度を測ります			体温、脈拍、血圧を測ります (朝) 退院時にリストバンドを外します
注射・内服	持参薬、お薬手帳を看護師にお渡しください  手術時に点滴をします	 点滴をします	手術の種類によっては術後 1 ~ 2 日目にも点滴を行います				
行動	 制限はありません 手術着に着替えま 	医師・看護師より説明があります					
説明	 医師より説明 入院後の治療計画について 手術について  看護師より説明 ・入院生活について	 医師より説明 ご本人・家族の方に ・手術の結果について	 (術後 2 日目) 看護師より説明 ・退院後の療養生活について		 医師より説明 ・退院後の治療予定について		

* 入院に際してこの用紙を必ずお持ちください。

* 入院に関して心配事がありましたらお申し出ください。

* 入院時に栄養状態を評価して栄養管理計画を立てます。また、定期的に栄養状態の再評価を行い計画を見直します。

* この表はおよその経過をお知らせしたものです。種々の都合により、予定通りではないこともありますので、予めご承知ください。

16-D48-4