

様へ

説明看護師(外来)

看護師(病棟)

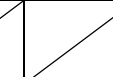



目標：心身ともに安定した状態で手術が受けられ、視力が改善し早期に社会復帰できる

月日			(眼) 月 日	(眼) 月 日
			(眼) 月 日	(眼) 月 日
経過	手術3日前～手術前日	入院	手術当日 (術前)	手術当日 (術後)
診察検査			呼出があれば眼科外来で診察 (診察がない場合もあります)	手術当日 (術前)
食事	制限ありません		朝食は自宅で食べてください	夕食は食べます
				
処置・観察	抗菌点眼(赤キャップ)を1日3回して下さい 月 日～(眼) 月 日～(眼)		手術前から手術用点眼薬で瞳孔を開きます (看護師が指導します) リストバンドを装着します (退院日まで装着します)	手術後、ガーゼと金属の眼帯をします 眼帯は翌日の診察まで外さないでください (点眼はしません) 反対眼に点眼中の方は今までどおり続けてください
				
点滴・内服	(入院時) 服用中の内服薬・点眼薬(赤キャップの点眼を含め)は必ず全てご持参下さい		※常用薬のある方は看護師に渡してください 	
行動	 制限はありません  シャワーと洗髪をしてください		透明眼帯持参。忘れた場合は院内売店で購入  車イスで手術室に行きます	 車イスで病室に戻ります 帰室後2時間は安静です (トイレのみ歩行できます)  2時間後から歩行できます
説明			 看護師より説明 入院生活と手術後の経過、点眼方法について  薬剤師より説明 内服薬、点眼薬について	 医師より説明 手術の結果について

*入院に際して、この用紙を必ずお持ちください

*入院時に栄養状態を評価して栄養管理計画を立てます。定期的に栄養状態の再評価を行い計画を見直します。

*この表はおよその経過をお知らせしたものです。種々の都合により、予定通りではないこともあります。

月日	月 日		月 日		月 日		月 日	
	月	日	月	日	月	日	月	日
経過	術後 1 日目 (退院日)		術後 2 日目		術後 3 日目		術後 4 日目	
診察検査	(平日の場合) 8時40分に透明眼帯を持って眼科外来に来てください。 (土日祝日の場合) 呼出し時に透明眼帯を持って眼科外来に来てください。							
食事	制限ありません		制限ありません		制限ありません		制限ありません	
								
処置・観察	ガーゼの眼帯を外し透明眼帯かお手持ちの眼鏡を装用します 診察後、点眼 3 種類を開始します 退院時にリストバンドを外します		透明眼帯かお手持ちの眼鏡をします (主治医が許可すれば装用不要) 点眼 3 種類を続けます		透明眼帯かお手持ちの眼鏡をします (主治医が許可すれば装用不要) 点眼 3 種類を続けます		透明眼帯かお手持ちの眼鏡をします (主治医が許可すれば装用不要) 点眼 3 種類を続けます	
								
点滴内服								
行動	 歩行できます 洗面は禁止です 歯磨き、ひげ剃りはできます		首から下のシャワー浴ができます 		洗面・入浴・洗髪は術後 4 日目に降可能です (主治医が許可すれば早まります)  			
説明	医師より説明 退院後の治療計画について  看護師より説明 退院後の生活について 		退院予定日： 月 日 (※退院は午前中です)					