

# 全身麻酔で小児鼓室形成術を受けられる

説明医師  
説明看護師(外来)  
看護師(病棟)
















様へ

月日	月 日	月 日	月 日
経過	入院日(手術前日)	当日(術前)	当日(術後)
目標	手術に対する不安が最小限となる 感冒症状がない		耳鳴りがない、あるいは増強しない 味覚の異常がない めまいがない 感染を起こさない
検査			
食事	夕食後は絶食になります 21時まで水分をとってもかまいません 麻酔科医の指示に従ってください	 許可が出るまで 飲食できません	 帰室後4時間後に うがいをしてください  問題なければ水分をとってください
	朝食は 自宅で	絶食	絶食
処置・観察	 体温・脈拍・血圧 酸素飽和度を 測ります  リストバンドを装着します (退院日まで装着します)   手術部位のマーキング をします	   手術室に行きます	 手術後しばらく 頻回に測ります  ストレッチャーで 病室に戻ります
点滴・内服	 持参薬、お薬手帳を 看護師にお渡しください	 午前中に点滴します	 引き続き点滴があります   持続の点滴は夕方 終了します
行動	 制限ありません   シャワー・洗髪・爪切り をしてください  	朝の洗面時に丁寧に 歯磨きし、髪の毛の方は まとめてください   手術着に着替えます  手術室から呼び出しが あるまで部屋でお待ちください	 ベッドで安静にして ください  初回のトイレは看護師を 呼んでください   手術着から寝巻きに 着替えます
説明	 医師より説明 ・入院後の治療計画と ・手術について ・麻酔について   看護師より説明 ・入院生活と処置に ついて   薬剤師より説明 ・持参薬確認	ご家族は手術中、病室又は面会 室でお待ちください。	 医師より説明 (家族の方に) ・手術の内容について   看護師より説明 ・鼻かみの禁止について
			 医師より説明 (本人に) ・手術内容について

\* 入院に際して、この用紙を必ずお持ちください

\* 入院時に栄養状態を評価して栄養管理計画を立てます。定期的に栄養状態の再評価を行い計画を見直します。

\* この表はおよその経過をお知らせしたものです。種々の都合により、予定通りではないこともあります。

月日	月 日	月 日	月 日
経過	2 日目	3 日目	4 日目 (退院)
目標	耳鳴りが無い、あるいは増強しない めまいが無い 味覚の異常が無い		感染を起こさない  退院後の療養について理解できる
検査	手術後の経過をみながら耳鼻科外来にて聴力検査を行います		
食事			
			
処置・観察	 体温・脈拍・血圧酸素飽和度を測ります  耳鼻科処置室(B3)で診察を行います		   退院前に診察します 退院時にリストバンドを外します
	 朝夕抗生物質の点滴を行います (約30分~1時間)		 朝夕抗生物質の点滴を行います (約30分~1時間)
点滴・内服	 病棟内を歩けます		  診察後問題なければ首から下のみシャワーができます  看護師が洗髪します
			 医師より説明 ・退院後の治療予定について  看護師より説明 ・自分で洗髪されるときにの注意点について ・退院後の療養について  薬剤師より説明 ・内服薬について
説明			

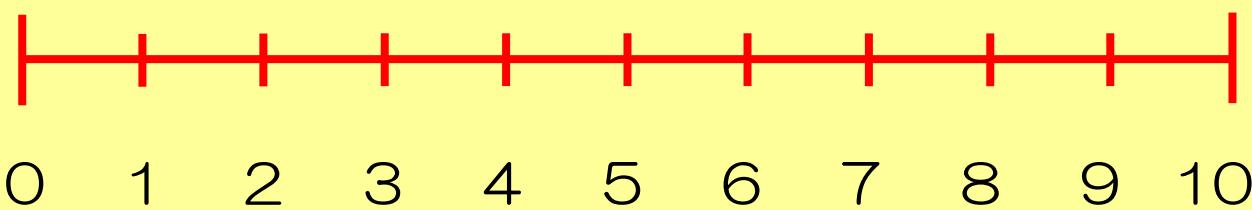
## 手術後の傷の痛みを教えてください

講習を受けた麻酔科医・看護師・薬剤師・臨床工学士で構成された術後疼痛管理チーム（APS）チームが、患者さんの傷の痛みに対して、手術前から計画を立て、傷の痛みが軽減するよう取り組んでまいります。

実際の傷の痛みに対して、NRS(Numerical Rating Scale)：痛みの評価スケールを使用します。0 から 10 までの 11 段階です。

👉 手術後、どの程度の痛みかを数値で教えてください

10 を最大の痛みとした場合  
今の痛みはどのあたりですか



痛みがない

中等度の痛み

最大の痛み

APS チームがサポートします。

よろしくお願いします。

