



















様へ

説明看護師(外来)

看護師(病棟)

月日	月 日		月 日	
経過	入院日(手術前日)		当日(術前)	当日(術後)
目標	手術に対する不安を伝えることができ、最小限となる			
検査	身長体重を測ります			
食事	制限はありません ※食品アレルギーは予め 申し出てください 21時以降絶食です *21時以降何も口にしないで ください		絶食です 	
	朝食は 自宅で	 		
処置・観察	 体温・脈拍・血圧・ 酸素飽和度を測定します お臍の処置と剃毛を行います リストバンドを装着します (退院日まで装着します) 就寝前に浣腸をします		 午前中に診察があります 手術室で尿の管を挿入します	 術後酸素カニューレがついています 術後は体温・脈拍・血圧を 頻回に測定します
	点滴・内服	 持参薬、お薬手帳を看護師に お渡しください  腸のガスを少なくする薬を 昼食後より服用します  就寝前に下剤と眠剤を 服用します		 指示により手術前に点滴を 行う場合があります 点滴の針を挿入します
行動		弾性ストッキングのサイズを 合わせます  制限はありません  シャワーできます オムツ・ナプキンを お預かりします		 洗面後手術着に着替え、 弾性ストッキングを はいてください
	説明	 医師より説明 ・手術と治療計画 について  麻酔科医師より説明 ・麻酔について  看護師より説明 ・入院生活について ・手術中の体位について (家人の方に) ・手術室の場所と入室方法について  薬剤師より説明 ・持参薬確認 ・使用薬剤について		 看護師より説明 (家人の方に) ・手術室の場所と 入室方法について

* 入院に際して、この用紙を必ずお持ちください

* 入院時に栄養状態を評価して栄養管理計画を立てます。定期的に栄養状態の再評価を行い計画を見直します。

* この表はおよその経過をお知らせしたものです。種々の都合により、予定通りではないこともあります。

月日	月 日	月 日	月 日
経過	術後 1 日目		術後 2 日目
目標	手術に対する不安を伝えることができ、最小限となる		
検査	採血と尿の検査があります  		診察があります
食事	昼食から全粥食となります		常食となります
			  
処置・観察	体温・脈拍・血圧・酸素飽和度を測定します 		 創の状態を確認します
	歩行できれば尿の管を抜きます		
点滴・内服	 点滴が朝、夕にあります		
行動	(許可があれば)  座位ができます  可能なら午前より歩行できます  全身を清拭します タオル 2 枚を用意してください		 歩行できます  発熱がなければシャワーができます * 入院中入浴はできません
説明	 看護師より説明 ・ 早期離床について		 医師より説明 ・ 退院後の治療について  看護師より説明 ・ 退院後の療養生活について

