

様へ

































説明医師

説明看護師(外来)

看護師(病棟)

○目標：心身共に安定した状態で検査が受けられ、検査後順調に経過する

タイプ2 3種類

月日	月 日	月 日	月 日	月 日
経過	入院日	入院2日目	入院3日目	退院日
目標	心身共に安定した状態で検査が受けられる	冷汗・気分不快・ふらつきなどの症状なく、検査を終えることができる		合併症なく退院できる
検査		 採血があります	 採血があります	 採血があります
食事	夕食後は何も食べないでください 午後9時以降は水以外の飲み物は禁止です 水は検査直前まで飲むことができます	検査中は絶飲食です 検査終了後に朝食を食べてください 夕食後は何も食べないでください 午後9時以降は水以外の飲み物は禁止です 水は検査直前まで飲むことができます		検査中は絶飲食です 検査終了後に朝食を食べてください
	朝食は自宅です	       		
処置・観察	リストバンドを装着します(退院日まで装着します)  体温・脈拍などを測定します 前日に点滴の針を挿入することがあります	 検査前後に検温・血圧測定などを行い、30分毎の採血時に血糖を測定します 冷や汗・めまい・むかつき等がないか確認します 点滴の部位に異常がないか検査前・検査中・検査後に確認します		 検査前後に検温・血圧測定などを行い、30分ごとの採血時に血糖を測定します 冷や汗、めまい、むかつき等がないか確認します 点滴の部位に異常がないか検査前、検査中、検査後に確認します 退院時にリストバンドを外します
		 朝、点滴を開始してから検査を始めます  内服薬を飲んでください 検査はおおよそ2時間で終了します 検査終了後、点滴の管は外しますが針は保護して残します	 朝、点滴を再開し、検査を始めます  別の点滴を30分間します 検査はおおよそ2時間で終了します 検査終了後、点滴の管は外しますが針は保護して残します	 朝、点滴を再開し、検査を始めます  内服薬を飲んでください 検査はおおよそ2時間で終了します 検査終了後、点滴の針を抜きます
行動	 制限はありません  シャワーできます	 検査中はベッド上で安静にしてください  トイレ歩行はできます 検査中は眠くなりますので眠ってもかまいません 検査終了後制限はありません 点滴部位を保護してシャワーできます	 検査中はベッド上で安静にしてください  トイレ歩行はできます 検査終了後制限はありません 点滴部位を保護してシャワーできます	 検査中はベッド上で安静にしてください  トイレ歩行はできます 検査終了後、午前中に退院となります
		 医師より説明 ・入院治療計画について  看護師より説明 ・入院生活について		 医師より説明 ・退院後の診察について  看護師より説明 ・退院手続きについて
※お子様から離れられる時は、必ずベッド柵を最上段まで上げ、転倒・転落事故にご注意ください				

* 入院に際してこの用紙を必ずお持ちください。

* 入院に関して心配事がありましたらお申し出ください。

* 入院時に栄養状態を評価して栄養管理計画を立てます。また、定期的に栄養状態の再評価を行い計画を見直します。京都第一赤十字病院

* この表はおよその経過をお知らせしたものです。種々の都合により、予定通りではないこともありますので、予めご承知ください。