





慢性硬膜下血腫の手術を受けられる(当日) 説明医師

様へ

説明看護師(外来)

看護師(病棟)

月日	月 日	月 日	月 日
経過	当日(手術前)	当日(手術後)	術後1日目
目標	心身共に安定した状態で手術が受けられる	術後合併症を起こすことなく経過する	術後合併症を起こすことなく経過する 転倒することなく離床できる
検査	  採血、安静時心電図  胸部レントゲン	 頭部CT	 頭部CTと採血 
食事	 絶食です (術後覚醒していれば水分摂取可)		朝：ゼリー食です 昼以降：食事再開です
処置・観察	 状況に合わせて、体温、脈拍、血圧、酸素濃度を測ります		
注射・内服	 持参薬、お薬手帳を看護師にお渡しください  点滴を行いません	 以下の点滴を行います ・持続点滴 ・抗菌剤点滴	
行動		 ベット上安静です	  創部の管を抜いた後は医師の指示により付き添い歩行可です  清拭をし、手術着から着替えます
説明	 医師より説明 ・手術と治療計画について ・麻酔について  看護師より説明 ・入院生活について ・手術について  薬剤師より説明 ・持参薬確認 ・使用薬剤について	 医師より説明 ・手術結果について  看護師より説明 ・術後の注意点について ・安静度について	 医師より説明 ・退院後の治療計画、療養上の注意点について  看護師より説明 ・退院後の生活について(退院療養計画書をお渡しします)

* 入院に際してこの用紙を必ずお持ちください。

* 入院に関して心配事がありましたらお申し出ください。

* 入院時に栄養状態を評価して栄養管理計画を立てます。また、定期的に栄養状態の再評価を行い計画を見直します。京都第一赤十字病院

* この表はおよその経過をお知らせしたものです。種々の都合により、

予定通りではないこともありますので、予めご承知ください。

11-S06-3

2022.10.24 版