

脊椎の手術(8日間)を受けられる

様へ

説明医師

説明看護師(外来)





看護師(病棟)

月日	月 日	月 日	月 日	月 日
経過	入院日	手術当日	術後1日目	2日目
目標	心身ともに安定した状態で手術を受けることができる			歩行できる
検査	手術に必要な検査は終わっています		  血液検査と尿検査があります	
食事	制限ありません 21時以降は 飲食できません		飲食できません 	
	朝食は 自宅で	 	  	
処置・観察	 体温・脈拍・血圧・酸素飽和度を測ります コルセットの採型 <input type="checkbox"/> 外来で済み <input type="checkbox"/> 作成中のものを使用 <input type="checkbox"/> 入院後の作成 腰痛アンケートに教えてください  手術部位のマーキングをします リストバンドを装着します(退院日まで装着します)		 手術後翌朝まで酸素吸入を行います 尿管とドレーンが入ります	
			 体温・脈拍を測ります 手術後しばらく頻回に測ります 尿管を取ります 機能評価を行います 疼痛の自己評価を行います(退院まで)	
点滴・内服	 持参薬、お薬手帳を看護師にお渡しください		 手術が午後の場合は点滴を行います  手術後翌朝まで点滴が3本あります	
			 抗生物質の点滴を朝行います 朝の点滴終了後、チューブを抜きます  鎮痛剤の内服が始まります	
行動	 制限ありません 体位を変える練習を行います  シャワーしてください		看護師の介助で寝返りできます  コルセット装着後自力で寝返りできます  ベッド上で安静にしてください  手術後尿管が入っています	
			 ベッド上で座れます  歩行を開始します(病棟内)  体を拭いて着替えをします (タオルが2枚必要です)  リハビリが始まります	
説明	 医師より説明 ・手術について  麻酔科医師より説明 ・麻酔について  看護師より説明 ・入院生活について  薬剤師より説明 ・持参薬確認 ・内服薬について		 医師より説明 (ご家族様に) ・手術結果について	
			 医師より説明 (患者様本人に) ・手術結果について	

*** 入院に際して、この用紙を必ずお持ちください**

* 入院時に栄養状態を評価して栄養管理計画を立てます。定期的に栄養状態の再評価を行い計画を見直します。

* この表はおよその経過をお知らせしたものです。種々の都合により、予定通りではないこともあります。

月日	月 日	月 日	月 日	月 日				
経過	3 日目		4 日目		5 日目		6 日目午前退院	
目標			コルセットの着脱が正しく行える				日常生活の注意点が理解でき、実施できる	
検査	 血液検査があります							
食事							朝食後、退院	
								
処置・観察	 体温・脈拍・血圧・酸素飽和度を測ります				 機能評価を行います		 創部のテープは次回受診までそのままにしておきます(シャワーはできません)	
	創管理 (創には糸を使っていませんので抜糸の必要はありません)						退院時にリストバンドを外します	
点滴・内服	 鎮痛剤の内服があります							
							手術後 2 週間で内服薬は中止です	
行動	 病院内を歩けます						 病棟内を歩けます	
	コルセットの着脱が自分のできるように練習します		<i>* 安静度やリハビリの進行には個人差がありますので多少の変更があります</i>					
	 シャワーができます							
 リハビリがあります								
説明			 看護師より説明・コルセットの着脱方法について		 看護師より説明・パンフレットに沿って退院指導		 看護師より診察券をお返しします	
					 医師より説明・退院後の治療について		お支払いは 1 階の支払い窓口でお願いします 次回受診予約日 【 月 日】	

