



















月日	月 日		月 日	
経過	当日（手術前）		当日（手術後）	
目標	手術に対する不安が最小限となる 体調を十分に整えて手術に望むことができる		神経症状、血栓徴候がない 疼痛がコントロールできる 薬剤のアレルギー兆候がない 出血が最小限で貧血をおこさない	
検査	必要な検査は終了しています		 採血を行います	
食事		昼食は摂取可能です	夕食は安静時間が終了するまで延食です	
	朝食は自宅で			
処置・観察	リストバンドを装着します (退院日まで装着します)			
	 手術部位のマーキングをします	 検査着に着替えをして 放射線科に行きます	医師が創部を観察します 退院時にリストバンドを外します	
	 状況に合わせて、体温・脈拍・血圧・酸素飽和度を測ります			
注射・内服	 持参薬、お薬手帳を看護師にお渡しください		 点滴終了後にチューブを抜きます	
	 病棟で点滴の針を入れます			
行動	 制限はありません		 帰宅後2時間はベッド上で安静にしてください	
			 当日からシャワー可能です 翌日から入浴可能です	
説明	 医師より説明 ・検査について		 医師より説明 ・退院後の通院について	
	 看護師より説明 ・入院生活について			
	 薬剤師より説明 ・内服について		 看護師より説明 ・退院後の療養生活について	
	次回外来受診日 【 月 日 】			

* 入院に際してこの用紙を必ずお持ちください。

* 入院に関して心配事がありましたらお申し出ください。

* 入院時に栄養状態を評価して栄養管理計画を立てます。また、定期的に栄養状態の再評価を行い計画を見直します。

* この表はおよその経過をお知らせしたものです。種々の都合により、

予定通りではないこともありますので、予めご承知ください。

10-D48-2

2023.5.23 版

京都第一赤十字病院