
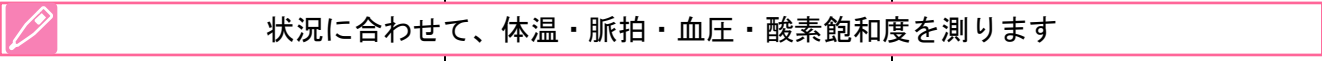










様へ

説明医師

説明看護師(外来)

看護師(病棟)

月日	月 日	月 日	月 日
経過	入院当日	2日目	3日目
目標	○心身ともに安定した状態で検査を受けられる ○胆管炎の症状が軽減していく ○副作用や苦痛が出現した際には早期に対処される		
検査	 血液検査		
食事	お茶、水などの水分摂取は主治医が判断 経過を見ながら主治医が食事再開の時期を判断します。		
処置・観察	リストバンドを右手首に装着します (退院日まで装着します) 点滴の管を挿入します  状況に合わせて、体温・脈拍・血圧・酸素飽和度を測ります		
内服	 持参薬、お薬手帳を看護師にお渡しください  以下の点滴を行います ・持続点滴 ・抗菌薬 (必要に応じて変更有)		
行動	 制限ありません (入院中は床が滑りやすいため、動きやすい靴をご準備ください) シャワーは主治医が判断します  主治医の許可があればシャワーできます  必要時、清拭を行います		
説明	 医師・麻酔科医より説明(外来又は入院時) ・治療計画について ・麻酔について ・リハビリについて(必要時)  看護師より説明 ・入院生活について  薬剤師より説明 ・内服薬について ・持参薬確認		

* 入院に際して、この用紙を必ずお持ちください

* 入院に関して心配事がありましたらお申し出ください。

* 入院時に栄養状態を評価して栄養管理計画を立てます。定期的に栄養状態の再評価を行い計画を見直します。

* この表はおよその経過をお知らせしたものです。種々の都合により、予定通りではないこともあります。

月日	月 日	月 日～ 月 日	月 日～ 月 日
経過	4 日目	5 ～ 6 日目	7 日目～退院日
目標	○胆管炎の症状が軽減していく ○副作用や苦痛が出現した際には早期に対処される		
検査	適時以下の検査があります ・血液検査 ・レントゲン		
食事	病状に応じた食事となります(検査当日の朝は延食となります)		
処置・観察	状況に合わせて、体温・脈拍・血圧・酸素飽和度を測ります 点滴が不要となれば抜去します →		
内服	点滴を以下の点滴を行います ・持続点滴 →		
行動	主治医の許可があればシャワーできます 必要時、清拭を行います		
説明	医師より説明 ・退院後の治療計画、療養上の留意点について 看護師より説明 ・退院後の療養生活について		