

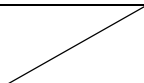
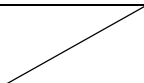
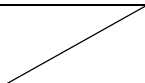
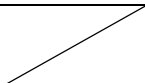
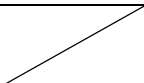
















説明医師

説明看護師(外来)

看護師(病棟)

様へ

月日	月 日	月 日	月 日
経過	入院日	入院2日目	入院3日目～6日目
目標	疾患を理解できる 治療内容がわかる		咳・痰が少なくなる 息苦しさが軽減する 発熱による苦痛がない
検査	 病状に応じて血液、心電図、 超音波、レントゲンなどの検査を行います		
食事	 絶食 飲水は (可 ・ 不可)		
	    		  
処置・観察	 血圧、脈拍、体温、酸素飽和度を適宜測ります		
	病状に応じて心電図モニターを装着し、酸素吸入を行います 入院日にリストバンドを装着します (退院日まで装着します)		<div style="border: 1px solid black; padding: 5px; text-align: center;"> 心電図モニター、酸素吸入、尿の管は病状に 応じてはしません </div>
点滴・内服	 持続的に点滴をします		
	 持参薬、お薬手帳を看護師に お渡しください		<div style="border: 1px solid black; padding: 5px; text-align: center;"> 点滴は病状に応じて終了します </div>
行動	血液検査の結果・発熱の状況によって、安静度を拡大していきます 感染予防のためマスクを準備し、着用してください		
説明	 看護師が全身の体拭きや部分的な体拭き、 洗髪や足浴などを行います		
	 状態が改善し、医師の許可があれば 週3回のシャワーが可能です		
説明	 医師より説明 ・病状と治療計画について		
	 看護師より説明 ・入院生活について		 看護師より説明 ・生活習慣の問題点を 一緒に考えます
	 薬剤師より説明 ・持参薬確認 ・点滴・内服薬について		 (必要時) ベッドサイドにて 管理栄養士が栄養指導 を行います

* 入院に際して、この用紙を必ずお持ちください

* 入院時に栄養状態を評価して栄養管理計画を立てます。定期的に栄養状態の再評価を行い計画を見直します。

* この表はおよその経過をお知らせしたものです。種々の都合により、予定通りではないこともあります。

月日	月 日	月 日	月 日	
経過	入院 7 日目～9 日目		入院 10 日目	
目標	症状が安定する		退院時の注意が分かる	
検査			 レントゲンがあります	
食事				朝食後、退院となります
				
処置・観察	 血圧、脈拍、体温、 酸素飽和度を適宜測ります			 退院時にリストバンドを外します
	点滴・内服			
点滴は病状に応じて終了します				
行動			 退院となります	
説明	 医師より説明 <ul style="list-style-type: none"> ・病状について ・退院後の治療計画について  看護師より説明 <ul style="list-style-type: none"> ・退院後の療養について  看護師による指導 <ul style="list-style-type: none"> ・生活習慣の問題点を整理し、具体的な改善方法を提案します 		 看護師より説明 <ul style="list-style-type: none"> ・次回外来受診日について 【 月 日】	