

様へ

説明医師

説明看護師(外来)




























看護師(病棟)

月日	月 日	月 日	月 日
経過	入院日		手術日
目標	心身ともに安定した状態で手術を受けられる		術後合併症を起こすことなく経過する 安静による苦痛が最小限になる
検査			   採血・画像検査などがあります
食事	夕食後、絶食です		 午前治療は朝絶食、午後治療は昼絶食となります
	朝食は自宅	 	 
処置・観察	 体温・血圧・脈拍・酸素飽和度を測定します リストバンドを装着します(退院日まで装着します) 点滴の針を入れます 末梢動脈に印をつけます		 体温・血圧・脈拍・酸素飽和度を測定します 治療前に尿の管を入れます ストレッチャーで血管造影室に行きます 術後、足にフットポンプを付けます
	 体温・血圧・脈拍・酸素飽和度を測定します 朝、穿刺部位の確認を行いません ベッドまたは車椅子で検査に行きます		
点滴・内服	 20時ごろから点滴を開始します(治療後も続きます)  持参薬、お薬手帳を看護師にお渡しください		 点滴があります  指示があれば、治療前に薬を飲みます
	 点滴があります 		
行動	 行動制限はありません  シャワーをしてください		 術前：検査着に着替えてください。トイレを済ませ、入れ歯、時計、眼鏡、アクセサリーを外してください  術後：床上安静となります 右下肢は曲げることが出来ません(必要時、抑制をさせていただきます)
	 検査の結果でベッド上座位、車椅子可能です  尿の管を抜きます(安静度によっては翌日に抜きます)  看護師が清拭します		
説明	 医師より説明 ・入院の検査計画について		
	 看護師より説明 ・入院生活について ・検査前後の処置と安静について		
	 薬剤師より説明 ・持参薬確認 ・使用薬剤について		

***入院に際して、この用紙を必ずお持ちください**

*入院時に栄養状態を評価して栄養管理計画を立てます。定期的に栄養状態の再評価を行い計画を見直します。

*この表はおよその経過をお知らせしたものです。種々の都合により、予定通りではないこともあります。

月日	月 日	月 日 ~ 月 日	月 日	月 日				
経過	術後 2 日目		術後 3 ~ 4 日目		術後 5 日目		退院日	
目標	術後の合併症を起こすことなく経過する 血圧など変動なく離床が図れる 転倒することなく離床のがすすむ 日常生活の注意点がわかる							
検査	   必要時、採血・画像検査などがあります							
食事	  		  		  			
処置・観察	 体温・血圧・脈拍を測定します		 体温・脈拍・血圧を測定します		 体温・脈拍・血圧を測定します		 体温・脈拍・血圧を測定します 退院時にリストバンドを外します	
点滴・内服	 点滴があります (点滴終了後、針を抜きます)							
	 指示があれば、治療前に薬を飲みます							
行動	医師の許可があれば歩行可 (最初は見守りをします)		 医師の許可があれば シャワーが出来ます ※シャワー日は病棟、 男女で変わります				 制限ありません	
説明			 看護師より説明 ・日常生活の注意点について		 医師より説明 ・退院について		 看護師より説明 ・療養生活について	