




# ベルケイド療法を受けられる（1回/週）

説明医師

様へ

看護師

月日	月 日	月 日	月 日～ 月 日
経過	入院日(治療前日)	治療1日目	治療2～15日目(退院日)
目標	○心身ともに安定した状態で治療を迎えることができる ○治療の流れや注意点が理解できる	○副作用症状が最小限度で経過する ○感染、出血予防行動、貧血時の注意行動ができる	
		○心身ともに安定した状態で退院の準備ができる	○退院することができる
検査	身長、体重を測ります 採血、心電図、胸部レントゲン(心エコー)があります 	治療7、14日目に採血があります ※採血は状態に応じて適宜行ないます 	
食事	制限はありません		
	朝食は自宅 	  	  
処置・観察	入院時、リストバンドを装着します (退院日まで装着します) 体温、脈拍、血圧を測ります 	→ 退院時リストバンドを外します 	
	常備薬がある方はお申し出ください 	治療1、8、15日目に皮下注射を行います 午前中に両上腕、腹部のいずれかに皮下注射を行ないます (注射部位の皮膚に異変があればお申し出ください。必要に応じてクーリングの実施や軟膏が処方されます) その後、その後約30分点滴を行います 点滴中は挿入部を安静にした状態で過ごしてください  	
行動	制限はありません 週に3回シャワー浴出来ます 手洗いうがいは1日に最低8回は行ってください (毎食前後、15時、就寝前) 口内炎、舌の荒れがひどくなる場合はお申し出ください   	注射部位の皮膚は清潔に保ち、必要時軟膏を塗布してください →	
	医師、薬剤師より説明 化学療法について 看護師より説明 入院生活について   	看護師より説明 入院生活について ベルケイド注射後の注意点について 	医師より説明 病状や治療計画について 看護師より説明 日常生活の注意点について 次回外来/次回入院申込の手続きについて 

\* 入院に際してこの用紙を必ずお持ちください。

\* 入院に関して心配事がありましたらお申し出ください。

\* 入院時に栄養状態を評価して栄養管理計画を立てます。また、定期的に栄養状態の再評価を行い計画を見直します。

\* この表はおよその経過をお知らせしたものです。種々の都合により、予定通りではないこともありますので、予めご承知ください。

03-C90-3

2020.11.4 版

京都第一赤十字病院