























様へ

説明医師

説明看護師(外来)















看護師(病棟)

月日	月 日	月 日	月 日
経過	入院日(治療前日)		治療 1 日目
目標	心身ともに安定した状態で治療を迎えることができる 治療の流れや注意点が理解できる		副作用症状が最小限で経過する 治療の流れや注意点が理解できる 感染、出血予防行動、貧血時の注意行動ができる
検査	身長体重を測ります 採血、心電図、胸部レントゲン、心エコーがあります    		 採血は状況に応じて適宜行います
食事	朝食は 自宅で	 	     
処置・観察	入院時リストバンドを装着します (退院日まで装着します)  体温、脈拍、血圧、酸素飽和度を測ります		点滴前に留置針を挿入します 点滴が終了しても針は残しておきます (PICC 挿入されている方は PICC から点滴投与します) 点滴中は安静にお過ごしください
点滴・内服	 持参薬、お薬手帳を看護師にお渡しください		 以下の点滴を行います (約 5 時間) 1) 生理食塩液 2) 制吐剤(1 と同時滴下) 3) 抗アレルギー剤 (1 と同時滴下) 4) ガザイバ(1 と同時滴下) ※ガザイバ投与時、寒気や息苦しさ等あれば申し出てください
行動	 制限はありません  シャワーできます(週 3 回) ※病棟により異なります  手洗い、うがいは 1 日最低 8 回行ってください (起床時、毎食前後、就寝前) 口内炎、舌の荒れがひどくなるようでしたら申し出てください 治療を行うと全身が乾燥するため保湿剤を塗布してください (市販で保湿剤購入)		以下の点滴を行います (約 1 時間半) 1) 制吐剤 2) トレアキシン 3) 生理食塩液 ※トレアキシン投与時、血管痛がある場合は申し出てください
説明	 医師より説明 (外来または入院時) ・治療計画について ・化学療法について  看護師より説明 ・入院生活について ・化学療法について  薬剤師より説明 ・持参薬確認 ・使用薬剤について		 看護師より説明 ・点滴投与中の注意点について

* 入院に際して、この用紙を必ずお持ちください

* 入院時に栄養状態を評価して栄養管理計画を立てます。定期的に栄養状態の再評価を行い計画を見直します。

* この表はおよその経過をお知らせしたものです。種々の都合により、予定通りではないこともあります。

月日	月 日	月 日～ 月 日	月 日
経過	治療 3 日目		治療 4 ～ 1 1 日目
目標	副作用症状が最小限で経過する 治療の流れや注意点が理解できる 感染、出血予防行動、貧血時の注意行動ができる		退院ができる 感染、出血予防行動、貧血時の注意行動ができる
検査	 採血は状況に応じて適宜行います		
食事	  		朝食後退院です 
処置・観察	点滴が終了後針を抜去します  体温、脈拍、血圧、酸素飽和度を測ります		退院時リストバンドを外します
点滴・内服	 以下の点滴を行います (約 1 時間半) 1) 制吐剤 2) トレアキシシ 3) 生理食塩液 ※トレアキシシ投与時、血管痛がある場合は申し出てください		
行動	点滴中は安静にお過ごしください  シャワーできます(週 3 回) ※病棟により異なります 手洗い、うがいは 1 日  最低 8 回行なってください (起床時、毎食前後、就寝前) 口内炎、舌の荒れがひどくなるようでしたらお申し出ください 治療を行うと全身が乾燥するため保湿剤を塗布してください	 制限はありません	 制限はありません
説明	 看護師より説明 ・点滴投与中の注意点について  医師より説明 ・退院後の治療計画、療養上の留意点について  看護師より説明 ・退院後の療養生活について(退院療養計画書をお渡しします) ・次回入院の申し込み手続きについて ・PICC 挿入中の方は自宅での入浴の仕方、次回受診時の採血・処置の仕方について		