













# 上部消化管出血の治療を受けられる 様へ

説明医師

説明看護師(外来)

看護師(病棟)









P 1 / 2

月日	月 日	月 日	月 日	月 日	
経過	入院当日	2日目	3日目	4日目	
目標	心身ともに安定した状態で治療を受けられる 腹痛がない 貧血が改善する				
検査	 採血  レントゲン撮影 	 採血  ・必要時、上部内視鏡検査			
食事	 絶食（水、お茶などの水分摂取は主治医が判断します）			経過を見ながら主治医が食事再開の時期を判断します	
処置・観察	リストバンドを装着します 内視鏡的止血術を行います 必要時、輸血を行います   状況に合わせて、体温・脈拍・血圧・酸素飽和度を測定します				
点滴・内服	 持参薬、お薬手帳を看護師にお渡ください   点滴を行います			※食事の状況により点滴は減ります	
行動	 状況に合わせて、看護師が全身清拭、洗髪、足浴します		 主治医の許可でシャワー浴できます（週3回、病棟毎で日が異なります）		
説明	 医師より説明 ・治療計画について ・検査について   看護師より説明 ・入院生活について   薬剤師より説明 ・持参薬確認 ・使用薬剤について				

**\* 入院に際して、この用紙を必ずお持ちください**

\* 入院時に栄養状態を評価して栄養管理計画を立てます。定期的に栄養状態の再評価を行い計画を見直します。

\* この表はおよその経過をお知らせしたものです。種々の都合により、予定通りではないこともあります。

月日	月 日	月 日	月 日	月 日
経過	5 日目	6 日目	7 日目	8 日目
	経過を見ながら退院日が決まります（入院期間は未定です）			
目標	心身ともに安定した状態で治療が受けられる 吐血、下血がない 貧血が改善する			
検査		 採血		
食事	経過を見ながら主治医が食事再開の時期を判断します			
処置・観察				退院時にリストバンドを外します
	 状況に合わせて、体温・脈拍・血圧・酸素飽和度を測定します			
点滴・内服	 点滴を行います ※食事摂取の状況に	より点滴は減ります		
行動	 状況に合わせて、 看護師が全身清拭、  洗髪、足浴します			
	 主治医の許可でシャ ワー浴できます (週3回、病棟毎で日 が異なります)			
説明			 医師より説明 ・退院後の治療計画療養上の留意点について	
			 看護師より説明 ・退院後の療養生活について (退院療養計画をお渡しします)	