

内視鏡的胆管膵管造影検査・治療を受けられる




(入院中)

説明医師

説明看護師(外来)

看護師(病棟)

様へ

月日	月 日		月 日		月 日	
経過	当日 (検査・治療前)		当日 (検査・治療後)		検査・治療後 1日目	
目標	○心身共に安定した状態で 検査、治療を受けられる		○発熱がない ○腹痛がない		○食事制限が守れる ○予定通り食事の摂取ができる	
検査			検査2時間後 採血		朝 採血	
食事	絶飲食		検査、治療後 主治医が飲水 開始を判断		・主治医が食事再開時期を判断 ・状況をみながら、流動食、粥食、常食に移行	
					    	
処置	点滴の針を留置します					
	 時間になれば、看護師が 検査室にご案内します					
 状況に合わせて、体温・脈拍・血圧・酸素飽和度を測定します						
注射・内服	 内服は医師の指示を確認					
	 以下の点滴を行います ・検査、治療前より持続点滴 ・抗菌剤点滴		 ・朝、夕 点滴  ・朝 抗菌剤点滴		 ・朝 点滴  ・朝 抗菌剤点滴	
行動	 制限はありません		 トイレ歩行的のみ 可能です		 病棟内歩行できます	
	 以下の検査準備をします ・検査着に着替え ・入れ歯、アクセサリ、 時計等の取り外し				 制限はありません  シャワー浴できます	
説明	 医師より説明 ・治療計画について ・検査、治療について		 医師より説明 ・検査、治療結果に ついて		 医師より説明 ・今後の治療方針に ついて	
	 看護師より説明 ・検査、治療について					

* 入院に際してこの用紙を必ずお持ちください。 02-K86-5 2023.7.24 版 京都第一赤十字病院

* この表はおよその経過をお知らせしたものです。種々の都合により、予定通りではないこともありますので、予めご承知ください。

* 入院時に栄養状態を評価して栄養管理計画を立てます。また、定期的に栄養状態の再評価を行い計画を見直します。