























食道静脈瘤硬化療法(EIS)を受けられる 様へ

説明医師

説明看護師(外来)






















看護師(病棟)

月日	月 日		月 日	
経過	入院日・当日 (治療前)		当日 (治療後)	
目標	心身共に安定した状態で手術が受けられる		出血徴候がない 穿孔徴候がない 感染の兆候がない	
検査	<ul style="list-style-type: none"> 必要な検査は外来で終了しています 体重、身長測定 		 朝 採血	
食事	<ul style="list-style-type: none">  前日 20 時以降 絶食 当日午前 9 時まで飲水 (水・茶・スポーツドリンク) 可能  検査終了 2 時間後より飲水 (水・茶のみ) 可能 		<ul style="list-style-type: none">  医師の許可で、昼食より流動食開始 	
			 	
処置	<ul style="list-style-type: none"> リストバンドを装着します (退院日まで) 点滴の針を留置します 		<ul style="list-style-type: none"> 心電図モニターを装着します → 心電図を取り外します 	
	 時間になれば、看護師が治療室にご案内します		 状況に合わせて、体温・脈拍・血圧・酸素飽和度を測定します	
注射・内服	<ul style="list-style-type: none">  中止薬以外の朝の薬は、7 時半までに服用してください 入院後、持参薬、お薬手帳を看護師にお渡してください  夕、眠前に止血剤を服用します 		<ul style="list-style-type: none">  毎食後に止血剤を服用します 	
	<ul style="list-style-type: none">  治療前より以下の点滴を行います 持続点滴 → 治療時、夜 胃薬点滴 		<ul style="list-style-type: none">  朝、夕 点滴 朝、夕 胃薬点滴 	
行動	<ul style="list-style-type: none">  制限はありません  以下の治療準備をします 検査着に着替え 入れ歯、アクセサリ、時計等の取り外し 		<ul style="list-style-type: none">  トイレ歩行のみ可能です  	
			<ul style="list-style-type: none">  病棟内歩行できます 	
説明	<ul style="list-style-type: none">  医師より説明 入院治療計画について 		<ul style="list-style-type: none">  医師より説明 治療結果について 	
	<ul style="list-style-type: none">  看護師より説明 入院生活について 治療後の注意点 			
	<ul style="list-style-type: none">  薬剤師より説明 内服薬、点滴について 持参薬確認 			

*** 入院に際してこの用紙を必ずお持ちください。**

* この表はおよその経過をお知らせしたものです。種々の都合により、予定通りではないこともありますので、予めご承知ください。

* 入院時に栄養状態を評価して栄養管理計画を立てます。また、定期的に栄養状態の再評価を行い計画を見直します。

月日	月 日	月 日～ 月 日	月 日	月 日
経過	治療後 2 日目	治療後 3～7 日目	治療後 8 日目	退院日
目標	出血徴候がない 穿孔徴候がない 感染の兆候がない 食事制限が守れる			
検査		 治療後 6 日目 朝 採血	 午前中 上部内視鏡検査	
食事	・朝食 流動食 ・昼食より三分粥食開始	・3 日目の昼より五分粥食 ・4 日目の昼より全粥食 ・6 日目の昼より常食	朝食 延食又は絶食	朝食後退院です
	  	  	  	 
処置	点滴終了後、点滴の針を 抜去します			リストバンドを外します
	 状況に合わせて、体温・脈拍・血圧・酸素飽和度を測定します			
注射・内服	 毎食後に止血剤を服用します	 朝食後に胃薬を服用します（4日間）		
	 朝 点滴 朝、夕 胃薬点滴			
行動		 病院内歩行できます	→	
		 シャワー浴できます （週 3 回、病棟毎で日異なります）	→	
説明			 医師より説明 ・退院後の療養計画、療養上の注意点について  看護師より説明 ・退院後の療養生活について（退院療養計画書をお渡しします）	