

大腸内視鏡的粘膜下層剥離術を受けられる(当日6日間)







(当日入院)(自宅の下剤服用)

説明医師

説明看護師(外来)

看護師(病棟)

















様へ

月日	月 日	月 日	月 日
経過	入院 (治療) 前日	入院当日 (治療前)	当日 (治療後)
目標	治療に対する心身の準備ができる 前処置の必要性が理解でき確実にできる	腹膜炎の徴候がない 下血がない 安静制限が守れる 投薬の必要性が理解できる	腹膜炎の徴候がない 下血がない
検査		必要な検査は外来で終了しています 体重、身長測定  午後に治療を行います (連絡があるまで、お部屋でお待ちください)	
食事	治療前日は以下の食事です <input type="checkbox"/> 自宅で消化のよいものを調理(繊維の多い野菜、海藻、きのこ、脂肪分の多い乳製品などは避ける) <input type="checkbox"/> 指定された検査食を購入  20時以後絶食 (脱水予防の為、水、茶、スポーツドリンク可能)	 朝、昼、夕絶食  脱水予防の為、水、茶、スポーツドリンク可能	 
処置・観察		・リストバンドを装着します(退院日まで) ・下剤服用後、便を確認します(必要時洗腸します) ・点滴の針を留置します  状況に合わせて、体温・脈拍・血圧・酸素飽和度を測ります	
点滴・内服	 21時下剤を4錠服用します <input type="checkbox"/> 下剤お渡し済	 中止薬以外のお薬は、6時に服用します ・7時より下剤(2錠)を2時間で服用します  入院後、持参薬、お薬手帳を看護師にお渡しください  治療前より消化器センターで持続点滴を行います  治療前に筋肉注射をします(心臓病、緑内障、前立腺肥大、糖尿病のある方はお申し出ください)	
行動		 制限はありません  以下の治療準備を行います ・検査着に着替え ・入れ歯、アクセサリ、時計等の取り外し  車椅子又はストレッチャーで入室します  トイレ歩行のみ可能です  便を観察します	 病棟内歩行できます  シャワー浴できます(週3回、病棟毎で日が異なります)
説明		 医師より説明 ・治療計画について  看護師より説明 ・入院生活について ・治療後の注意点について  薬剤師より説明 ・持参薬確認 ・使用薬剤について	 医師より説明 治療結果について  看護師より説明 ・安静度について ・便の観察の必要性について (下血時はナースコール)

*** 入院に際して、この用紙を必ずお持ちください**

* 入院時に栄養状態を評価して栄養管理計画を立てます。定期的に栄養状態の再評価を行い計画を見直します。

* この表はおよその経過をお知らせしたものです。種々の都合により、予定通りではないこともあります。

月日	月 日	月 日	月 日	月 日
経過	治療後 2 日目	治療後 3 日目	治療後 4 日目	退院日
目標	腹膜炎の徴候がない 下血がない			腹膜炎の徴候がない 下血がない 退院後の注意点が述べられる
検査				
食事	・朝食 絶食 ・昼食から三分粥食開始	・朝食より五分粥食		・朝食より全粥食 ・朝食後退院です
	 	  	  	
処置・観察	→ 点滴終了後、点滴の針を抜去します			退院時にリストバンドを外します
	 状況に合わせて、体温・脈拍・血圧・酸素飽和度を測ります			
点滴・内服	 点滴をおこないます			
行動	 病院内歩行できます	→		
	 シャワー浴できます (週 3 回、病棟毎で日が異なります)	→		
	 便を観察します	→		
説明				 医師より説明 ・退院後の治療計画、療養上の注意点について  看護師より説明 ・退院後の療養生活について (退院療養計画書をお渡しします)

最後の便は

どの様な便でしたか？



①  初回の排便

② 

③ 

④ 

⑤  最後の排便

排便回数 (5~8回) とともに便の状態は①→⑤の様な黄色の水様便になります。

⑤の便になれば検査可能です。

©20100025

便回数は何回ですか？

() 回