

# 全身麻酔下食道ESD(内視鏡的粘膜下層剥離術)を受けられる

説明医師  
説明看護師(外来)  
看護師(病棟)






様へ

月日	月 日	月 日	月 日	月 日
経過	手術前日	当日(術前)	当日(術後)	術後1日目
目標	心身共に安定した状態で手術が受けられる		出血徴候がない 穿孔徴候がない 感染徴候がない	
検査	<ul style="list-style-type: none"> <li>術前検査は外来で終了</li> <li>体重、身長測定</li> </ul>			朝 採血
食事	<ul style="list-style-type: none"> <li>夕食後絶食、21時以降絶食</li> <li>経口補水液は、麻酔科の指示で服用</li> </ul>	<ul style="list-style-type: none"> <li> 絶飲食</li> <li> うがいはできません</li> </ul>	→	
	朝食は自宅			
処置・観察	<ul style="list-style-type: none"> <li>リストバンドを装着します(退院日まで)</li> </ul>	<ul style="list-style-type: none"> <li>点滴の針を留置します</li> <li> 時間になれば、看護師が手術室にご案内します</li> </ul>	手術後、以下の挿入物・装着物があります <ul style="list-style-type: none"> <li>酸素カニューラ → 取り外します</li> <li>心電図モニター → 取り外します</li> <li>点滴の管 →</li> </ul>	
	状況に合わせて、体温・脈拍・血圧・酸素飽和度を測ります			
点滴・内服	持参薬、お薬手帳を看護師にお渡しください		以下の点滴を行います <ul style="list-style-type: none"> <li> 持続点滴</li> <li> 手術時、夜 胃薬点滴</li> </ul>	<ul style="list-style-type: none"> <li>朝、夜 胃薬点滴</li> </ul>
行動	<ul style="list-style-type: none"> <li> 制限はありません</li> <li> シャワー浴洗髪をします</li> </ul>	<ul style="list-style-type: none"> <li> 以下の手術準備をします               <ul style="list-style-type: none"> <li>手術着に着替え</li> <li>弾性ストッキング装着</li> <li>入れ歯、アクセサリ一、時計等の取り外し</li> </ul> </li> </ul>	<ul style="list-style-type: none"> <li> ベッド上安静です</li> <li> 看護師の付き添いで、トイレ歩行のみ可能です</li> </ul>	<ul style="list-style-type: none"> <li> 病棟内歩行できます</li> <li> 全身清拭します</li> <li> 手術着からパジャマに着替えます</li> </ul>
	説明	<ul style="list-style-type: none"> <li> 医師より説明               <ul style="list-style-type: none"> <li>治療計画について(食道ESDパンフレットを使用し外来で終了しています)</li> <li>麻酔について</li> </ul> </li> <li> 看護師より説明               <ul style="list-style-type: none"> <li>入院生活について</li> <li>手術室について</li> </ul> </li> <li> 薬剤師より説明               <ul style="list-style-type: none"> <li>持参薬確認</li> <li>使用薬剤について</li> </ul> </li> </ul>		

**\* 入院に際して、この用紙を必ずお持ちください**

\* 入院時に栄養状態を評価して栄養管理計画を立てます。定期的に栄養状態の再評価を行い計画を見直します。

\* この表はおよその経過をお知らせしたものです。種々の都合により、予定通りではないこともあります。

月日	月 日	月 日	月 日	月 日	月 日										
経過	術後 2 日目	術後 3 日目	術後 4 日目	術後 5 日目	退院日										
目標	出血徴候がない 穿孔徴候がない 感染徴候がない				日常生活と食事の 注意点について理解 できる										
検査			術後 4 日目～6 日目の間に上部内視鏡検査												
食事	 ・朝より 飲水開始  ・昼より流動食開始		朝より五分粥食		朝食後退院です										
															
処置・観察			点滴終了後、 点滴の針を抜去しま す			退院時にリストバンド を外します									
	 状況に合わせて、体温・脈拍・血圧・酸素飽和度を測ります														
点滴・内服	以下の点滴を行います  ・朝、夕点滴  ・朝、夜胃薬点滴		 朝食後胃薬を 服用します		 退院処方 があります										
行動			 病院内歩行 できます												
説明			 シャワー浴 できます (週3回、病棟毎で 日が異なります)												
	 医師より説明 ・退院後の治療計画、療養上の留意 点について (食道 ESD パンフレットに沿って)  看護師より説明 ・退院後の療養生活について (食道 ESD パンフレットに沿って)  栄養士より説明 ・退院後の食事について (食道 ESD パンフレットに沿って)														