

褐色細胞腫検査をされる













説明医師

P 1 / 1

様へ

説明看護師(外来)

看護師(病棟)

月日	月 日	月 日	月 日
経過	入院日	入院2日目	退院日
目標	心身ともに安定した状態で検査を受けられる 検査前1時間安静が守れる 副作用や苦痛が出現した際には早期に対処される		
検査	 蓄尿検査 (入院後～翌朝8時)	 蓄尿検査 (8時～翌朝8時)	(8時30分～9時頃 ベッド上安静)  ・9時頃 採血・内服 ・9時30分頃 採血(30分後) ・10時頃 採血(60分後) ・11時頃 採血(120分後)
	検査当日は緊急時対応などにより、検査時間の変更や時間の延長が生じる場合があります		
食事	病状に応じた食事となります(検査当日の朝は延食となります)		
	朝食は 自宅で		
処置・観察	リストバンドを装着します (退院日まで装着します) 1日3回血圧を測ります	1日3回血圧を測ります	30分ごとに脈拍・血圧を測ります 退院時にリストバンドを外します
	 状況に合わせて、体温・脈拍・血圧・酸素飽和度を測ります		
内服	 持参薬、お薬手帳を看護師にお渡しください		
行動	 制限はありません		8時30分頃からベッド上安静です
	 シャワー浴できます (週3回病棟によって日異なります)		
説明	 医師より説明 (外来または入院時) ・検査入院の目的について		
	 看護師より説明 ・入院生活について		
	 薬剤師より説明 ・持参薬確認 ・内服薬について		

* 入院に際して、この用紙を必ずお持ちください

褐色細胞腫検査入院(3日) 01-D35-1

* 入院時に栄養状態を評価して栄養管理計画を立てます。定期的に栄養状態の再評価を行い計画を見直します。

2023.5.22版

* この表はおよその経過をお知らせしたものです。種々の都合により、予定通りではないこともあります。

京都第一赤十字病院